



**TELEVIZE,**  
kde Vám nic  
**NEUTEČE**



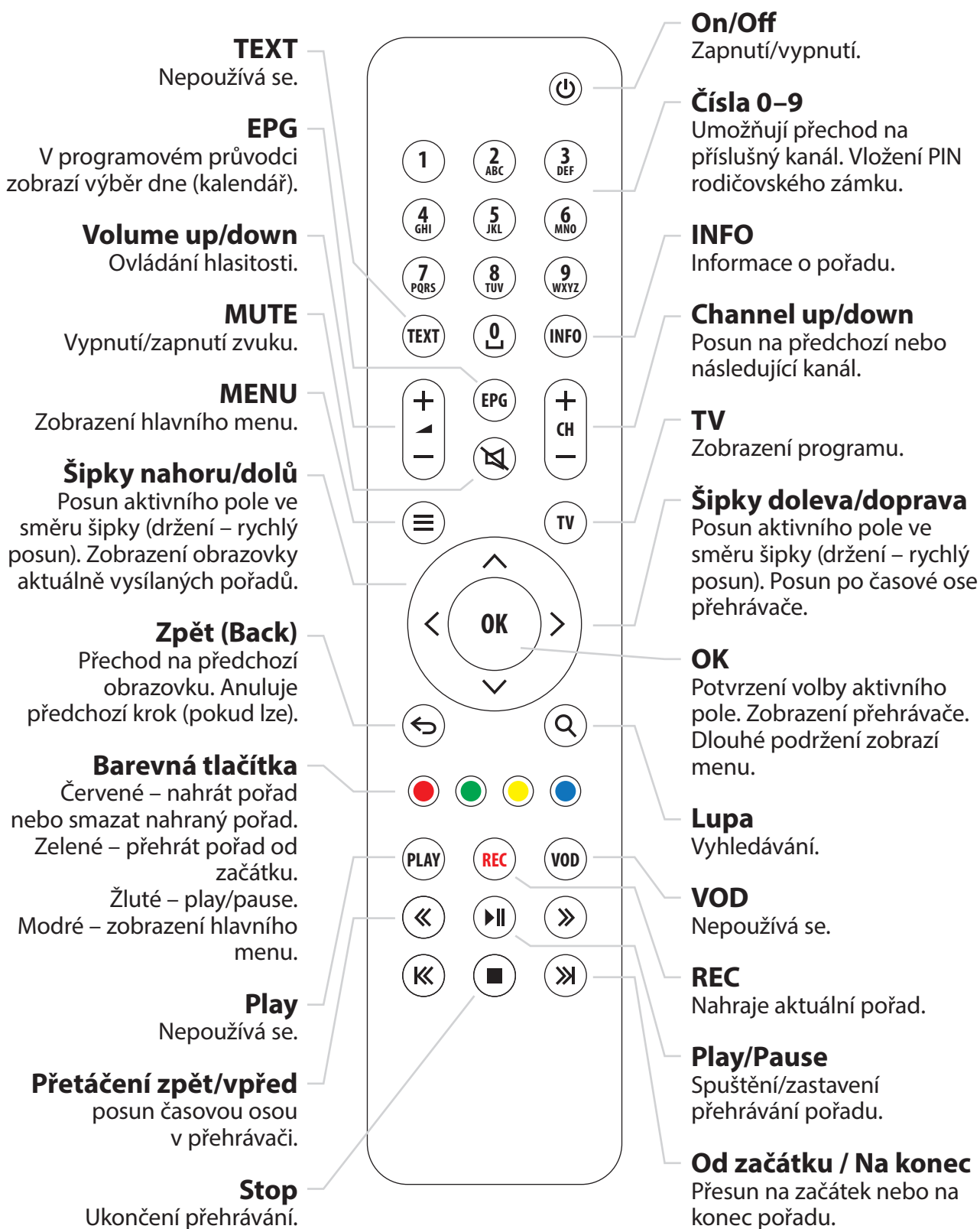
# **CZNET.TV**

## **NÁVOD K POUŽITÍ**

REV. 4

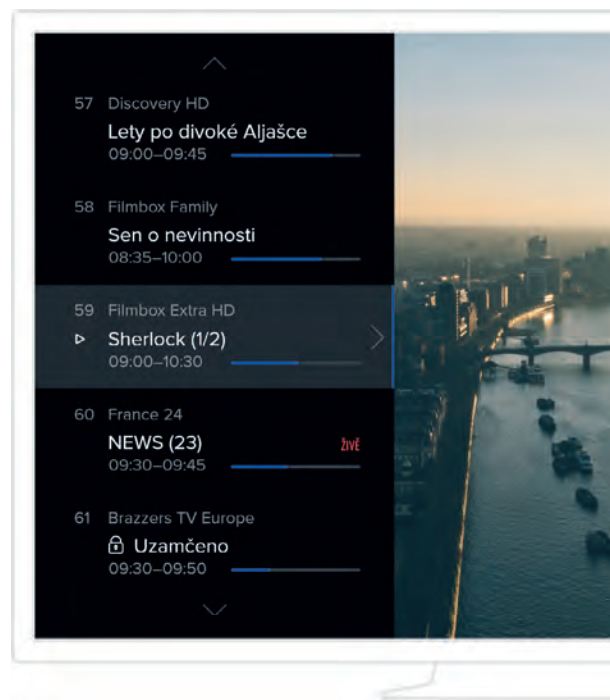
# Ovládání TV

## 1. Popis tlačítek u ovladače



## 2. Sledování živého vysílání

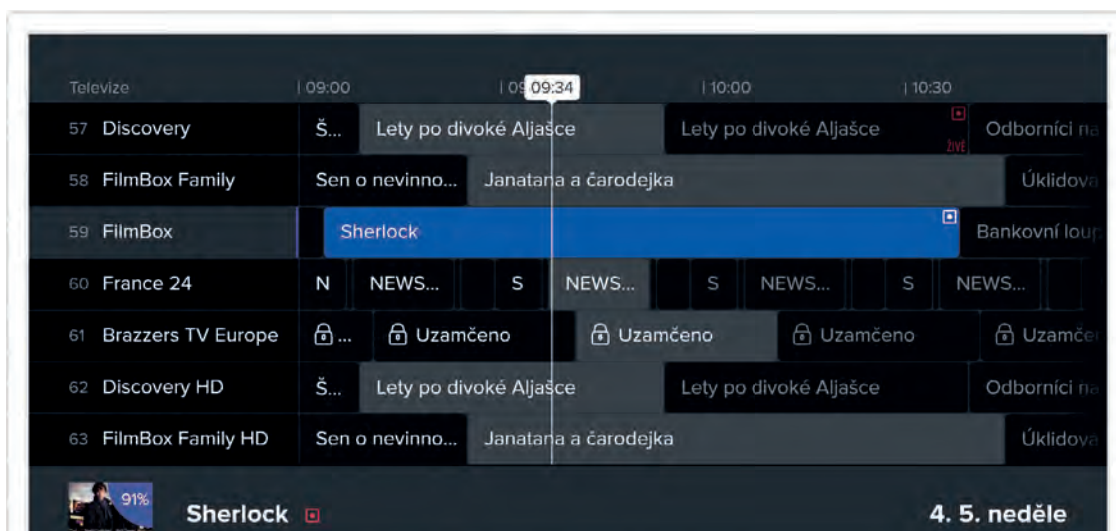
Živé vysílání se automaticky spouští po zapnutí set-top-boxu. Seznam kanálů se zobrazí stiskem šipky nahoru nebo dolů.



## 3. Sledování archivních pořadů – program

Aplikace nabízí možnost sledovat již odvysílané pořady. Nejběžnějším způsobem, jak si přehrát archivní pořad, je jeho výběr z programu. Další možností je vyhledání pořadu (vizte kapitola 5) a výběr podobného pořadu.

Stiskem tlačítka **TV** nebo výběrem přes hlavní menu přejděte na obrazovku s programem. Zde je zobrazen seznam všech kanálů, po kterém se pohybujete šipkami. Potřebujete-li změnit den, stiskem tlačítka **EPG** se dostanete k výběru dne. V dolní části obrazovky se zobrazují informace o aktuálně vybraném pořadu. Pořad si zde můžete pomocí ikonky nebo barevných tlačítek na ovladači přehrát, nahrát nebo zobrazit detailní informace.



## 4. Nahrávání pořadů

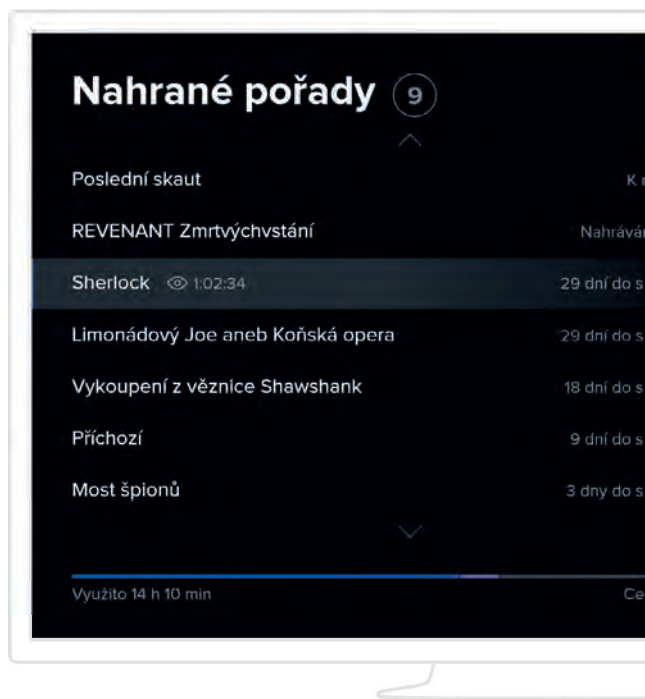
Služba nabízí možnost si pořady nahrát.

**Pořad si nahrajete stiskem červeného tlačítka nebo přes volbu nahrát.**

Nahrát lze všechny pořady zobrazené v programu.

**Aktuální přehled** nahraných pořadů je dostupný přes hlavní menu.

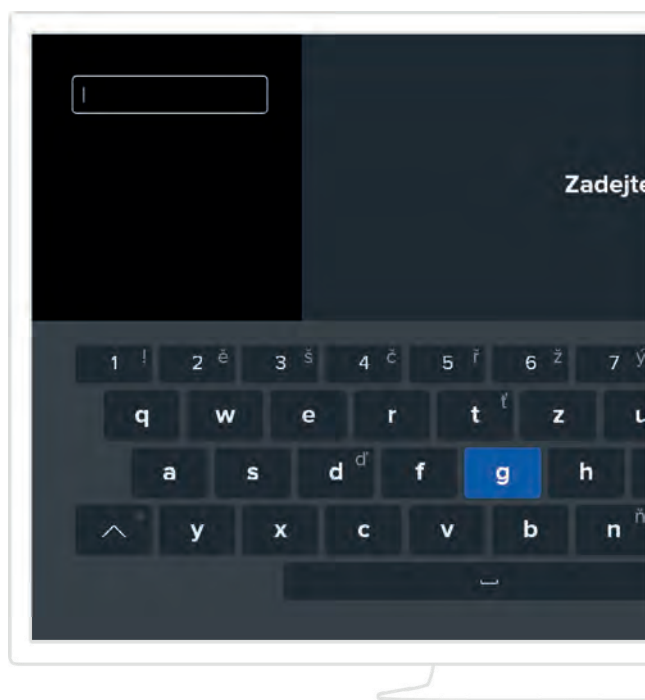
V tomto přehledu si vybraný pořad můžete přehrát nebo jej smazat a tím si uvolnit místo. Nahrané pořady se po třiceti dnech smažou.



## 5. Vyhledávání pořadů

Na ovladači stiskněte tlačítko lupa nebo **vyberte volbu Hledání z hlavního menu.**

Pomocí zobrazené klávesnice zadejte alespoň tři znaky.



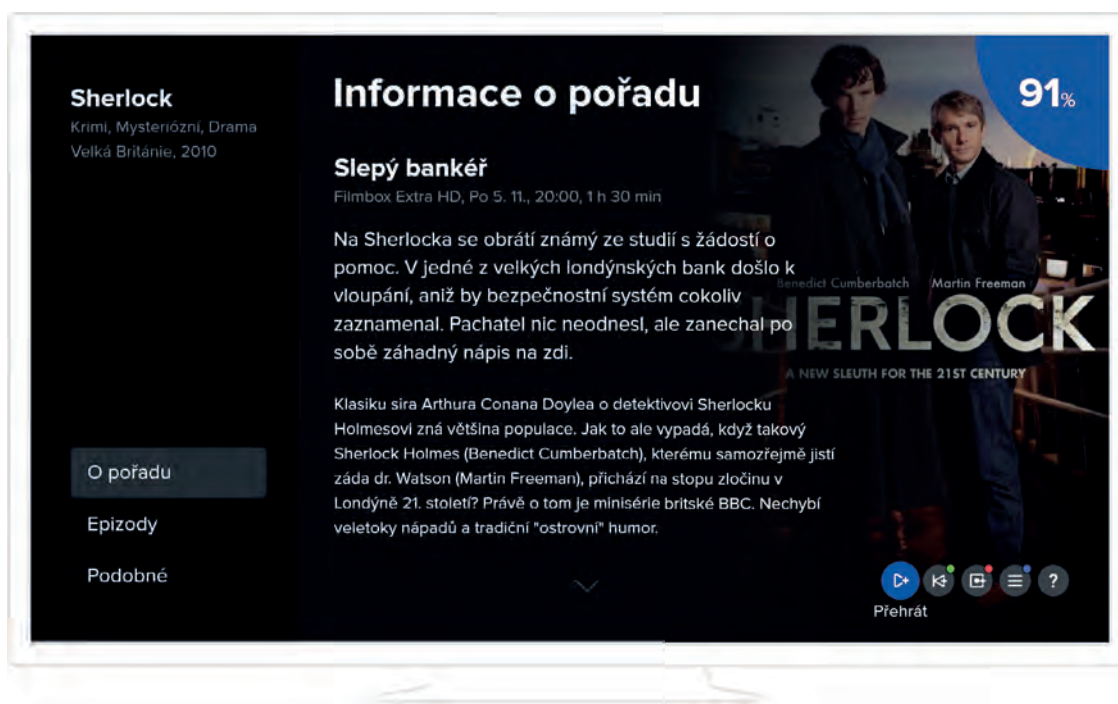
## 6. Informace o pořadu

Na této obrazovce se zobrazují všechny dostupné informace o vybraném pořadu. V levém sloupci jsou základní informace o pořadu a dostupné záložky:

- **O pořadu** – podrobné informace o pořadu.
- **Epizody** – zobrazí všechny dostupné epizody vybraného pořadu.
- **Podobné** – zobrazí žánrově podobné pořady k aktuálně vybranému

**Aktuálně vybranou epizodu je možné:**

- přehrát od začátku
- přehrát živě, pokud se právě vysílá živě
- přidat do nahrávek



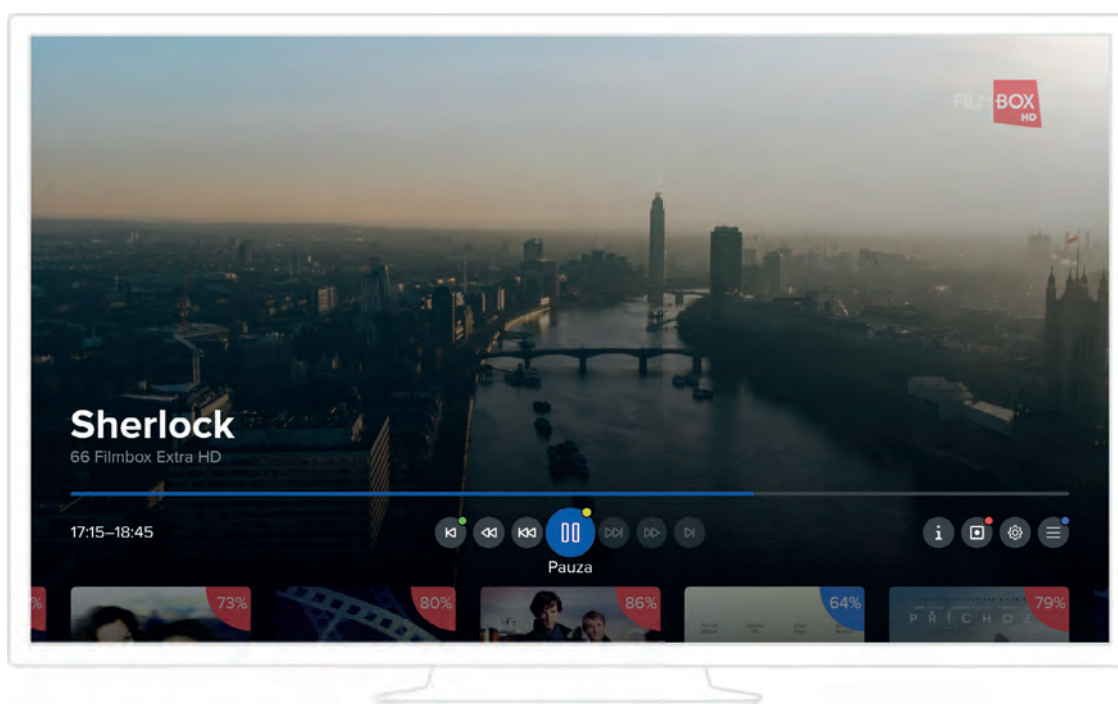


## 7. Ovládání přehrávače

Ovládání přehrávače se vyvolá stiskem tlačítka **OK**, šipek « » nebo tlačítka play/pause ►||. Následně se po možnostech posouváte pomocí šipek na ovladači. Ovládání nabízí celou řadu možností. Můžete se posouvat po časové ose, zastavit/spustit přehrávání, přesunout se na začátek nebo konec pořadu, rovněž můžete pořad nahrát, případně nastavit parametry přehrávání.

**Pokud přehráváte pořad v reálném čase** (živé vysílání), můžete přímo přejít na pořady na vedlejších kanálech.

**Pokud přehráváte pořad z archivu**, můžete přímo přejít na pořady, které jsou před nebo za aktuálním pořadem.



## 8. Rodičovský zámek

Některé kanály jsou chráněny tzv. rodičovským zámekem. Znamená to, že pro jejich spuštění je vyžadován speciální kód (PIN), který jste obdrželi od poskytovatele služby. Při pokusu o spuštění takto zamčeného kanálu budete vyzváni k vložení kódu. Po jeho vložení je kanál odemčen a můžete jej sledovat.

Kód rodičovského zámku je možné změnit v nastavení. Set-top box se sám uzamkne po přepnutí na nezamčený kanál po intervalu, který můžete zvolit v Nastavení. Případně je možné kanály po odemčení ručně zamknout přes Menu a volba Zamknout.

# 9. Nastavení

Nastavení je dostupné přes hlavní menu. Obsahuje tyto možnosti:



## Uživatel

Můžete nastavit preferovaný jazyk audia a titulků, nebo změnit PIN.



## Stanice

Můžete zakládat, duplikovat, měnit a mazat skupiny stanic, nebo měnit pořadí stanic ve skupině. Existují dvě základní skupiny (Televize, Rádia), které obsahují všechny dostupné stanice. Ve vlastních skupinách můžete přidávat či odebírat stanice. Součástí nastavení stanic je i zamykání. Zde můžete definovat, jaké stanice mají obsahovat rodičovský zámek.



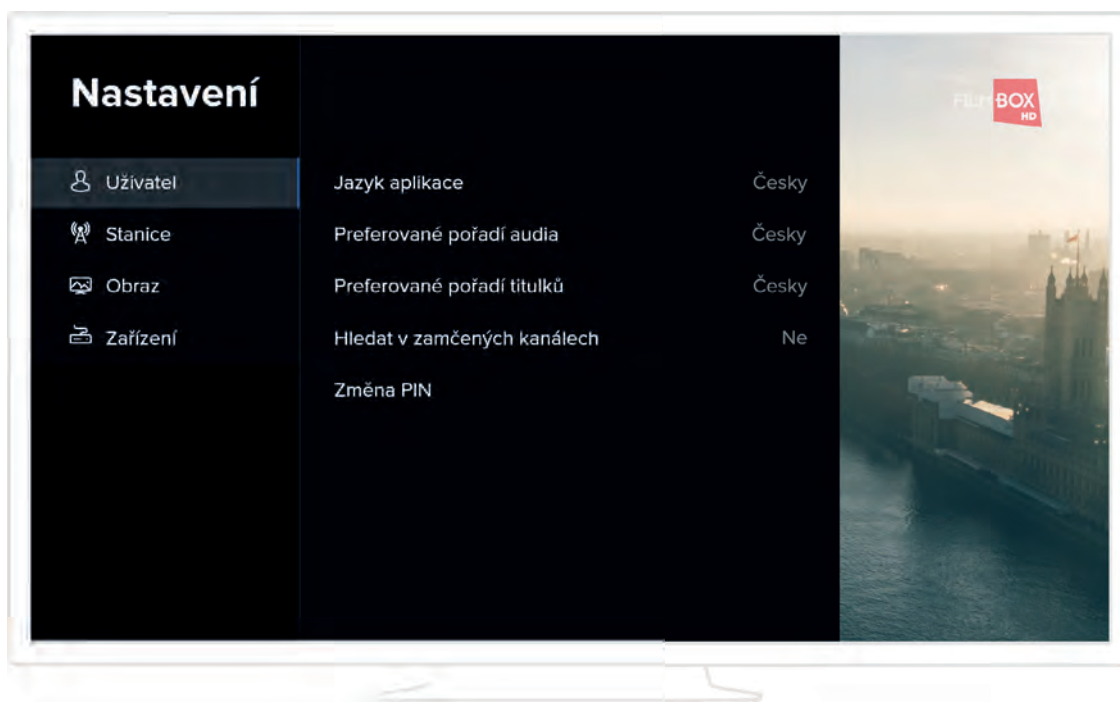
## Obraz

Můžete změnit režim video výstupu, což je výstupní rozlišení set-top boxu. Doporučujeme nastavit hodnotu na 1080, pokud televize toto rozlišení podporuje.



## Zařízení

Zde si můžete nechat zobrazit základní technické informace o set-top boxu, nastavit automatické vypínání či automatické zamykání. Automatické zamykání představuje dobu, po které je opětovně vyžadován rodičovský zámek. Dále zde můžete povolit nebo zakázat animace a restartovat celý set-top box.



Služba C2NET.TV vám přináší jedinečný zážitek v podobě sledování televizního vysílání s možností zpětného přehrání. Díky dodávaným aplikacím můžete pohodlně sledovat televizi také na svých mobilních telefonech, tabletech, noteboocích a dalších zařízeních. Jsme rádi, že využíváte naši službu, a přejeme vám mnoho skvělých zážitků při sledování vašich oblíbených pořadů.

[www.c2net.cz](http://www.c2net.cz)





**TELEVIZE,**  
kde Vám nic  
**NEUTEČE**



# CZNET.TV

## NÁVOD K POUŽITÍ

REV. 4